

nano  apskaitos programos naujinys

TABELIO KODŲ PERSIDENGIMO KONTROLĖ



Visas su Nano apskaitos programa susijusias naujienas sekite Nanoapskaita Facebook paskyroje.

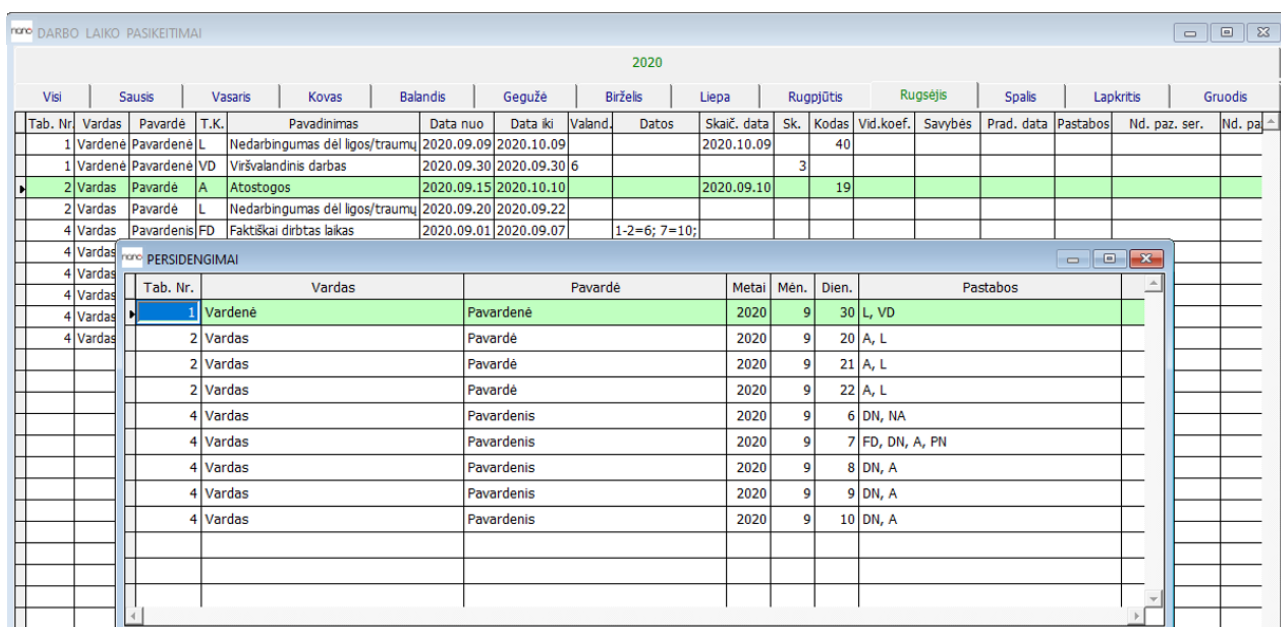
UAB „Būtenta“
Klientų aptarnavimas: 8-37 491035
www.nanoapskaita.lt

Gerbiamas kliente,

Džiaugiamės, kad esate UAB „Būtenta“ klientai ir naudojate buhalterinės apskaitos programą Nano. Norime atkreipti Jūsų dėmesį į sistemos pakeitimus.

2020 m. lapkričio mėn. išleistas naujiny Nr. **043 „Tabelio kodų persidengimo kontrolė“** Nano+ ir Nano+ ūkininkams programos versijoms.

Šiuo naujiniu suprogramuota galimybė atlikti tabelio kodų, kurie buvo įvesti darbo laiko pasikeitimuose, persidengiančių laikotarpių tikrinimą. Persidengimų lentelėje parodoma, kuriems tabelio numeriams kokiomis dienomis persidengė tabelio kodai. (žr. 1 pav.).



The screenshot shows the Nano software interface with a table of work schedule changes for 2020. The table has columns for month, employee name, last name, T.K., description, start date, end date, and other details. A pop-up window titled 'PERSIDENGIMAI' is overlaid on the table, showing a list of cross-referenced codes with columns for table number, name, last name, year, month, day, and notes.

Tab. Nr.	Vardas	Pavardė	T.K.	Pavadinimas	Data nuo	Data iki	Valand.	Datos	Skaič. data	Sk.	Kodas	Vid.koef.	Savybės	Prad. data	Pastabos	Nd. paz. ser.	Nd. pa
1	Vardenė	Pavardenė	L	Nedarbingumas dėl ligos/traumų	2020.09.09	2020.10.09			2020.10.09		40						
1	Vardenė	Pavardenė	VD	Viršvalandinis darbas	2020.09.30	2020.09.30	6			3							
2	Vardas	Pavardė	A	Atostogos	2020.09.15	2020.10.10			2020.09.10		19						
2	Vardas	Pavardė	L	Nedarbingumas dėl ligos/traumų	2020.09.20	2020.09.22											
4	Vardas	Pavardenis	FD	Faktiškai dirbtas laikas	2020.09.01	2020.09.07		1-2=6; 7=10;									

Tab. Nr.	Vardas	Pavardė	Metai	Mėn.	Dien.	Pastabos
1	Vardenė	Pavardenė	2020	9	30	L, VD
2	Vardas	Pavardė	2020	9	20	A, L
2	Vardas	Pavardė	2020	9	21	A, L
2	Vardas	Pavardė	2020	9	22	A, L
4	Vardas	Pavardenis	2020	9	6	DN, NA
4	Vardas	Pavardenis	2020	9	7	FD, DN, A, PN
4	Vardas	Pavardenis	2020	9	8	DN, A
4	Vardas	Pavardenis	2020	9	9	DN, A
4	Vardas	Pavardenis	2020	9	10	DN, A

1 pav. Persidengimai

PASTABA. Naujinį užtenka įdiegti vienoje duomenų bazėje!

Naujinio Nr. **043 „Tabelio kodų persidengimo kontrolė“** kaina – 15,00 Eur + PVM.

Jei turite klausimų dėl atnaujinimų, prašome susisiekti su mumis programos Nano mygtuką „Pagalba“, telefonu 8 37 491035 arba rašyti laišką adresu info@nanoapskaita.lt.

Tikimės malonaus tolimesnio bendradarbiavimo.


UAB „Būtenta“

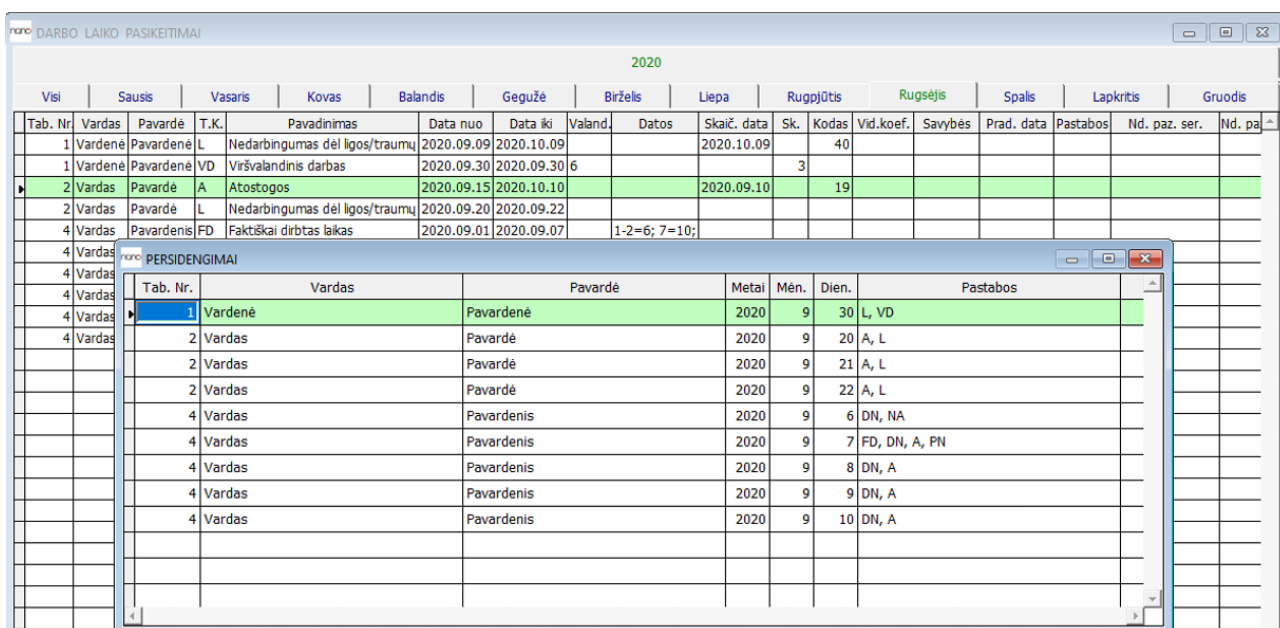


VARTOTOJO INSTRUKCIJA

Tabelio kodų persidengimo kontrolė

Tabelio kodų persidengimo kontrolė atliekama atidarius darbo laiko pasikeitimų lentelę (Atlyginimai -> Kalendoriaus formavimas arba Žinynai -> Darbuotojai -> Darbo laikas -> Pasikeitimai)

pasirinkus norimą tikrinti mėnesį ir paspaudus mygtuką „Gilyn“  arba funkcinį klavišą F7 (žr. 1 pav.). Atsivėrusioje persidengimų lentelėje pateikiama informacija apie persidengiančius tabelio kodų įrašus. Persidengimų lentelės stulpelyje **Pastabos** yra nurodomi tabelio kodų pavadinimai, kurie persidengia.



Tab. Nr.	Vardas	Pavardė	T.K.	Pavadinimas	Data nuo	Data iki	Valand.	Datos	Skaič. data	Sk.	Kodas	Vid.koef.	Savybės	Prad. data	Pastabos	Nd. paz. ser.	Nd. pa
1	Vardenė	Pavardenė	L	Nedarbingumas dėl ligos/traumų	2020.09.09	2020.10.09			2020.10.09		40						
1	Vardenė	Pavardenė	VD	Viršvalandinis darbas	2020.09.30	2020.09.30	6			3							
2	Vardas	Pavardė	A	Atostogos	2020.09.15	2020.10.10			2020.09.10		19						
2	Vardas	Pavardė	L	Nedarbingumas dėl ligos/traumų	2020.09.20	2020.09.22											
4	Vardas	Pavardenis	FD	Faktiškai dirbtas laikas	2020.09.01	2020.09.07		1-2=6; 7=10;									

Tab. Nr.	Vardas	Pavardė	Metai	Mėn.	Dien.	Pastabos
1	Vardenė	Pavardenė	2020	9	30	L, VD
2	Vardas	Pavardė	2020	9	20	A, L
2	Vardas	Pavardė	2020	9	21	A, L
2	Vardas	Pavardė	2020	9	22	A, L
4	Vardas	Pavardenis	2020	9	6	DN, NA
4	Vardas	Pavardenis	2020	9	7	FD, DN, A, PN
4	Vardas	Pavardenis	2020	9	8	DN, A
4	Vardas	Pavardenis	2020	9	9	DN, A
4	Vardas	Pavardenis	2020	9	10	DN, A

1 pav. Persidengimų lentelė

Jeigu darbo laiko pasikeitimuose atidarytas polangis „Visi“ (mėnesiai), paspaudus mygtuką „Gilyn“ bus atliekamas tabelio kodų persidengimų tikrinimas. Tikrinimas bus atliekamas to mėnesio, kurio eilutė buvo pažymėta. Pavyzdyje (žr. 2 pav.) tikrinami liepos mėn. tabelio kodų persidengimai.

2020																	
Visi	Sausis	Vasaris	Kovas	Balandis	Gegužė	Birželis	Liepa	Rugpjūtis	Rugsėjis	Spalis	Lapkritis	Gruodis					
Tab. Nr.	Vardas	Pavardė	T.K.	Pavadinimas	Data nuo	Data iki	Valand.	Datos	Skaič. data	Sk.	Kodas	Vid.koef.	Savybės	Prad. data	Pastabos	Nd. paz. ser.	Nd. pa
1	Vardenė	Pavardė	FD	Faktiškai dirbtas laikas	2020.07.10	2020.07.10	8										
1	Vardenė	Pavardė	L	Nedarbingumas dėl ligos/traumų	2020.09.09	2020.10.09			2020.10.09		40						
1	Vardenė	Pavardė	VD	Viršvalandinis darbas	2020.09.30	2020.09.30	6			3							
1	Vardenė	Pavardė	DP	Darbas poilsio/švenčių dienom	2020.10.02	2020.10.02	2			6							
1	Vardenė	Pavardė	A	Atostogos	2020.10.02	2020.10.10			2020.10.10		19						
2	Vardas	Pavardė	DP	Darbas poilsio/švenčių dienom	2020.07.06	2020.07.06	8			6							
2	Vardas	Pavardė	M	Papildomas poilsio laikas	2020.07.06	2020.07.06				33							
2	Vardas	Pavardė	A	Atostogos	2020.09.15	2020.10.10			2020.09.10		19						

PERSIDENGIMAI						
Tab. Nr.	Vardas	Pavardė	Metai	Mėn.	Dien.	Pastabos
2	Vardas	Pavardė	2020	7	6	DP, M

2 pav. Persidengimų lentelė

Jeigu norima, kad būtų tikrinami ne visų tabelio kodų persidengimai, tuomet darbo užmokesčio parametruose (Atlyginimai -> Darbo užmokesčio parametrai) galima nurodyti tabelio kodų grupes, kuriuos bus norima tikrinti. Kiekvienoje tabelio kodų grupėje yra simbolis [-], atskiriantis tabelio kodus, kurie neturi persidengti. Pvz.: 1 tabelio kodų grupė: FD – faktiškai dirbtas laikas, DN – darbas naktį, DP – darbas poilsio dieną, VD – viršvalandinis darbas negali persidengti su A – atostogų, L – ligos, PV vaiko priežiūros ir kt. laikotarpiais. 2 tabelio kodų grupė: A – atostogos negali persidengti su L – ligos ir NS – ligonio slaugymo laikotarpiais.

check_tab_kod = [FD, DN, DP, VD-A, L, PV, G, M, NS, PB, NA, TA ; A-L, NS]

PASTABA. Jeigu atliekant darbo laiko persidengimų tikrinimą yra įvestas laikotarpis per kelis mėn. bus tikrinami ir rugsėjo, ir spalio mėn. persidengimai (pvz. darbuotojas atostogauja rugsėjo 20 d. – spalio 10 d.).